


# 12. Symposium Lunge



COPD und Lungenemphysem

**Prophylaxe, Diagnostik und Therapien**

**Am Samstag, 07. September 2019**

9:00 bis 17:00 Uhr

Auf dem Gelände des  
Westfälischen Industriemuseum  
Henrichshütte - Gebläsehalle  
Werksstrasse 31-33  
45527 Hattingen/NRW

**Eintritt frei!**

Ein Symposium für alle Atemwegs- und  
Lungenerkrankte, deren Angehörige,  
Ärzte und Fachpersonal

**[www.copd-deutschland.de](http://www.copd-deutschland.de)**

**[www.lungenemphysem-copd.de](http://www.lungenemphysem-copd.de)**

**Veranstalter:**




**Mitveranstalter:**





**COPD - Deutschland e.V.**



**Patientenorganisation  
Lungenemphysem-COPD  
Deutschland**

### **Goldsponsoren:**

Cassella-med GmbH & Co. KG

Grifols Deutschland GmbH

### **Silbersponsor:**

Uptake Medical, a Broncus Company

### **Wichtige Hinweise für unsere Gäste**

Bitte beachten Sie, dass auf dem gesamten Veranstaltungsgelände sowie im Bereich aller Ein- und Ausgänge ein striktes Rauch- und Dampfverbot gilt. Nehmen Sie bitte Rücksicht auf die Gesundheit aller Besucher.

Die kostenlose Befüllung der gängigen Flüssigsauerstoff-Mobilgeräte ist ganztägig gewährleistet.

Speisen und Getränke erhalten Sie beim Caterer gegenüber des Haupteingangs.

Bitte haben Sie Verständnis dafür, dass in den Ausstellungszelten, in der Vortragshalle und den Workshops ausnahmslos ein Hundeverbot gilt.

Am Tag der Veranstaltung liegen an allen Eingängen für Sie die Kongresszeitungen aus, welchen Sie sämtliche Informationen - die Veranstaltung betreffend - entnehmen können. In der Kongresszeitung ist zudem ein ausführlicher Plan des gesamten Veranstaltungsgeländes abgebildet .

Die Teilnahme am 12. Symposium - Lunge ist kostenlos.

Es handelt sich um eine öffentliche Veranstaltung.  
Voranmeldungen sind nicht möglich.



Jens Lingemann

Initiator und Organisator des Symposium-Lunge

Vorsitzender des COPD-Deutschland e.V.

Gründer und Koordinator der Patientenorganisation  
Lungenemphysem-COPD Deutschland



Heike Lingemann

Organisatorin des Symposium-Lunge

Am 07. September 2019 findet in Hattingen an der Ruhr bereits zum 12. Mal das Symposium - Lunge statt, die meistbesuchte Veranstaltung dieser Art in Deutschland, welche mittlerweile zu einer festen Institution geworden ist.

Wir möchten mit dieser wichtigen Veranstaltung dazu beitragen, Betroffenen, Angehörigen und allen interessierten Besuchern Wege und Möglichkeiten aufzuzeigen, dass ein zufriedenes Leben trotz und mit einer chronischen Atemwegserkrankung durchaus möglich ist.

Informieren Sie sich in zehn herausragenden Vorträgen, verständlich referiert, von national und international anerkannten Pneumologen aus Universitätskliniken, Fach- und Rehabilitationseinrichtungen sowie Fachverbänden rund um das Thema „ COPD und Lungenemphysem - Prophylaxe, Diagnostik und Therapien“, nehmen Sie teil an fünf interessanten Workshops zu den unterschiedlichsten Themen, besuchen Sie die umfangreiche Industrieausstellung und nutzen Sie die Möglichkeit vieler kostenloser Gesundheitschecks.

Je besser Sie Ihre Erkrankung kennen und verstehen, desto besser kommen Sie im Alltag zurecht.

Die Teilnahme am Symposium – Lunge ist kostenlos und unverbindlich.

Wir freuen uns auf Ihren Besuch am 07. September 2019 in Hattingen /Ruhr und wünschen Ihnen eine unbeschwertere Anreise.

**Heike und Jens Lingemann im Januar 2019**

		<b>COPD und Lungenemphysem</b> Diagnostik, Prophylaxe und Therapien	
Datum:	Samstag, 07. September 2019	09:00	Einlass
Zeit:	09:00 - 17:00 Uhr	09:00 – 10:30	Die Gäste haben die Möglichkeit die Ausstellung zu besuchen
		10:30 – 10:40	Eröffnung und Begrüßung <i>Heike Lingemann, Hattingen</i>
Ort:	LWL - Industriemuseum Westfälisches Landesmuseum Henrichshütte – Gebläsehalle Werksstraße 31-33 45527 Hattingen/NRW	10:40 – 11:10	Asthma - COPD oder ACOS? - Gemeinsamkeiten und Unterschiede <i>Prof. Dr. med. Christian Taube, Essen</i>
		11:10 – 11:35	Unterschiedliche Formen des Lungenemphysems (COPD, Alpha-1, Altersemphysem) <i>Prof. Dr. med. Dr. rer. nat. Robert Bals, Homburg</i>
Veranstalter:	COPD-Deutschland e.V.	11:35 – 12:00	COPD und möglicherweise auftretende Begleiterkrankungen. <i>Dr. med. Michael Westhoff, Hemer</i>
Mitveranstalter:	Patientenorganisation Lungenemphysem - COPD Deutschland	12:00 – 12:25	Akute Verschlimmerung (Exazerbation) der COPD - Erkennung und stationäre Behandlung. <i>Univ.-Prof. Dr. med. Gernot G.U. Rohde, Frankfurt</i>
Initiator Organisator	Jens Lingemann, Hattingen	12:25 – 13:25	Mittagspause
		13:25 – 13:50	Atemtherapie und Lungensport-Übungen zum Mitmachen <i>Dr. rer. medic. Sebastian Teschler, Essen</i>
Organisatorin	Heike Lingemann, Hattingen	13:50 – 14:15	Impfprophylaxe, Pneumokokken, Gripeschutz und weitere Impfungen <i>Prof. Dr. med. Kurt Rasche, Wuppertal</i>
Organisationsbüro	Symposium - Lunge Lindstockstrasse 30 45527 Hattingen/NRW Telefon: 02324 - 999959 E-mail: <a href="mailto:symposium-org@copd-deutschland.de">symposium-org@copd-deutschland.de</a>	14:15 – 14:40	Wie wichtig ist die korrekte Durchführung der inhalativen Verabreichung von Medikamenten? <i>Dr. med. Thomas Voshaar, Moers</i>
		14:40 – 15:05	Welche unterschiedlichen Hilfsmittelgeräte sind aktuell zur Durchführung einer Langzeit-Sauerstoff-Therapie verfügbar? <i>Prof. Dr. med. Susanne Lang, Gera</i>
Kontaktadressen:	COPD-Deutschland e.V. E-mail: <a href="mailto:verein@copd-deutschland.de">verein@copd-deutschland.de</a> <a href="https://www.copd-deutschland.de">https://www.copd-deutschland.de</a>	15:05 – 15:30	Bei korrekter Durchführung kann die Nicht-invasive Beatmungstherapie (NIV) die Lebensqualität und Lebenserwartung steigern <i>PD. Dr. med. Thomas Köhnlein, Teuchern</i>
	Patientenorganisation Lungenemphysem-COPD Deutschland E-mail: <a href="mailto:shg@lungenemphysem-copd.de">shg@lungenemphysem-copd.de</a> <a href="https://www.lungenemphysem-copd.de">https://www.lungenemphysem-copd.de</a>	15:30 – 15:55	Chirurgische und bronchologische Verfahren zur Verkleinerung des Lungenemphysems <i>Prof. Dr. med. Heinrich Worth, Fürth</i>
		15:55 – 17:00	Beantwortung der über den Tag eingereichten, schriftlich formulierten Fragen. <i>Prof. Dr. med. Susanne Lang, Gera</i> <i>Prof. Dr. med. Christian Taube, Essen</i>

# Workshops im Foyer



## Workshop I

Beginn: **11:00** - Ende: **11:30**

Dr. rer. medic. Sebastian Teschler

Thema: Praktische Tipps für den Umgang mit Atemnot. Was können Sie selber tun?



## Workshop II

Beginn: **11:45** - Ende: **12:45**

Christian Kuchenreuther

Thema: Reisen mit Langzeit-Sauerstofftherapie. Welche Möglichkeiten gibt es?



## Workshop III

Beginn: **13:45** - Ende: **14:15**

Dr. med. Christoph Tannhof

Thema: Ernährung bei chronischen Atemwegserkrankungen



## Workshop IV

Beginn: **14:30** - Ende: **15:00**

Dr. Ralf J. Jochheim und Martin Leibl

Thema: Pneumologische Rehabilitation: Zugangswege, Voraussetzungen, Therapiespektrum und Ziele der Maßnahme.



## Workshop V

Beginn: **15:15** - Ende: **15:45**

Dr. med. Urte Sommerwerck

Thema: Was sind Bronchiektasen? Welche Behandlungsmöglichkeiten gibt es?

# Aussteller

AG Lungensport in Deutschland e.V.

air-be-c Medizintechnik

Alpha1 Deutschland e.V.

Asbestose Selbsthilfegruppe Essen-NRW e.V.

Bundesverband der Organtransplantierten e.V.

Cassella-med

COPD – Deutschland e.V.

Espan Klinik Bad Dürkheim

Fachklinikum Borkum

Fachkrankenhaus Kloster Grafschaft

Fisher & Paykel Healthcare

Flo Medizintechnik

GRIFOLS Deutschland

Linde Gas Therapeutics

Lungeninformationsdienst

Lungenklinik Hemer

Lungenfachklinik St. Blasien

Medizinisches Zentrum für Gesundheit

MIC

Nordseeklinik Westfalen - Rehabilitation am Meer

Novartis Pharma

OxyCare

Patientenorganisation Lungenemphysem – COPD Deutschland

pulmonale hypertonie (ph) e.V.

Pulmonx

Reha Vital

R. Cegla

ResMed

Schön Klinik Berchtesgadener Land

Strandklinik St. Peter-Ording

Universitätsmedizin Essen - Ruhrlandklinik

Uptake Medical, a Broncus Company

VIVISOL Deutschland

Westfalen Medical

**Bestuhlung für jeweils 60 Personen**  
**Voranmeldungen zu den Workshops sind nicht möglich.**  
**Kurzfristige Programmänderungen behalten wir uns vor.**

## Referenten und Themen



### Prof. Dr. med. Christian Taube

Direktor der Klinik für Pneumologie  
Universitätsmedizin Essen - Ruhrlandklinik

**Asthma - COPD oder ACOS?  
Gemeinsamkeiten und Unterschiede**



### Prof. Dr. med. Dr. rer. nat. Robert Bals

Direktor Klinik für Innere Medizin V  
Pneumologie, Allergologie, Beatmungsmedizin Universitätsklinikum des Saarlandes

**Unterschiedliche Formen des Lungenemphysems  
(COPD, Alpha-1, Altersemphysem)**



### Dr. med. Michael Westhoff

Chefarzt Lungenklinik Hemer

**COPD und möglicherweise auftretende Begleiterkrankungen**



### Univ.-Prof. Dr. med. Gernot G.U. Rohde

Medizinische Klinik 1  
Klinikum der Johann Wolfgang Goethe-Universität

**Akute Verschlimmerung (Exazerbation) der COPD  
Erkennung und stationäre Behandlung.**



### Dr. rer. medic. Sebastian Teschler

Physio- und Atmungstherapeut  
Reha Vital GmbH Essen

**Atemtherapie und Lungensport-Übungen zum Mitmachen.**

## Referenten und Themen



### Prof. Dr. med. Kurt Rasche

Direktor HELIOS Klinikum Wuppertal - Klinikum der Universität Witten/Herdecke - Bergisches Lungenzentrum - Klinik für Pneumologie, Allergologie, Schlaf- und Beatmungsmedizin

**Impfprophylaxe, Pneumokokken, Gripeschutz und weitere Impfungen**



### Dr. med. Thomas Voshaar

Ärztlicher Direktor - Chefarzt Medizinische Klinik III  
Lungenzentrum Krankenhaus Bethanien Moers

**Wie wichtig ist die korrekte Durchführung der inhalativen  
Verabreichung von Medikamenten?**



### Prof. Dr. med. Susanne Lang

Chefärztin - Medizinische Klinik II am SRH Waldklinikum Gera  
Präsidentin der Mitteldeutschen Gesellschaft für Pneumologie für  
Pneumologie und Thoraxchirurgie

**Welche unterschiedlichen Hilfsmittelgeräte sind aktuell zur  
Durchführung einer Langzeit-Sauerstoff-Therapie verfügbar?**



### PD. Dr. med. Thomas Köhnlein

Facharztzentrum Teuchern  
Leitender Arzt Mitteldeutsche Fachklinik für Schlafmedizin

**Bei korrekter Durchführung kann die Nicht-invasive  
Beatmungstherapie (NIV) die Lebensqualität und Lebens-  
erwartung steigern**



### Prof. Dr. med. Heinrich Worth

Vorsitzender AG Lungensport in Deutschland e.V.

**Chirurgische und bronchologische Verfahren zur Verkleinerung des Lungenemphysems**



## COPD-Deutschland e.V.

Der Verein will Hilfe zur Selbsthilfe leisten, denn Selbsthilfe ist ein unentbehrlicher Teil der Gesundheitsversorgung.

Der Verein ist daher immer bestrebt, die Betroffenen aktiv bei der Verbesserung ihrer Lebensqualität zu unterstützen.

### Er will weiter:

- Hilfe für Atemwegskranke leisten
- gesundheitsförderliche Umfelder schaffen
- gesundheitsbezogene Projekte unterstützen
- den mit ihm verbundenen Selbsthilfegruppen helfen
- die Hilfe zur Selbsthilfe im Allgemeinen fördern
- Selbstbestimmung und Eigenkompetenz des Einzelnen stärken
- die Kooperation zwischen Betroffenen, Ärzten und Fachärzten, Krankenhäusern und Rehakliniken fördern

Der Verein führt Informationsveranstaltungen durch, die durch fachmedizinische Beteiligung ein breites Spektrum der neuesten Erkenntnisse über chronische Atemwegserkrankungen in der Öffentlichkeit verbreiten.

Aufgrund dieser Zielsetzungen sind die Mitglieder des Vereins vordringlich Patienten mit chronisch obstruktiven Atemwegserkrankungen (d.h. Betroffene mit COPD, Lungenemphysem, Alpha-1-Antitrypsinmangel und Bronchiektasen).

COPD - Deutschland e.V.  
<https://www.copd-deutschland.de>  
[verein@copd-deutschland.de](mailto:verein@copd-deutschland.de)

## Soledum® Kapseln forte

Wie Kinder die Welt entdecken,  
macht mich sprachlos.  
**Aber nicht mehr atemlos.**



Das Leben ist zu schön, um es mit ständigen Gedanken an COPD zu belasten. Deshalb verlasse ich mich auf Soledum®. Weil es den einzigartigen Naturstoff Cineol beinhaltet, der für die Zusatzbehandlung von chronischen und entzündlichen Atemwegserkrankungen zugelassen ist. Und **weil es Häufigkeit, Dauer und Schweregrad meiner Krankheitsschübe nachweislich reduzieren kann.**<sup>1</sup>



<sup>1</sup> Worth H. et al.: Concomitant therapy with Cineole (Eucalyptole) reduces exacerbations in COPD: A placebocontrolled double-blind trial. Respiratory Research 2009, 10:69

Weitere Informationen unter: [www.soledum.de](http://www.soledum.de)

Soledum® Kapseln forte. Wirkstoff: Cineol. Anwendungsgebiete: Zur Behandlung der Symptome bei Bronchitis und Erkältungskrankheiten der Atemwege. Zur Zusatzbehandlung bei chronischen und entzündlichen Erkrankungen der Atemwege (z. B. der Nasennebenhöhlen). Zu Risiken und Nebenwirkungen lesen Sie die Packungsbeilage und fragen Sie Ihren Arzt oder Apotheker.

Messung der Sauerstoffsättigung mittels Pulsoximeter

Ermittlung des BMI

Ermittlung der Lungenfunktionsparameter FEV1 und FEV6

Messung der Dosieraerosolanwendung

Kleine Lungenfunktionsprüfung

Hand- und Armkraftmessung zur Ermittlung des allgemeinen Muskelstatus

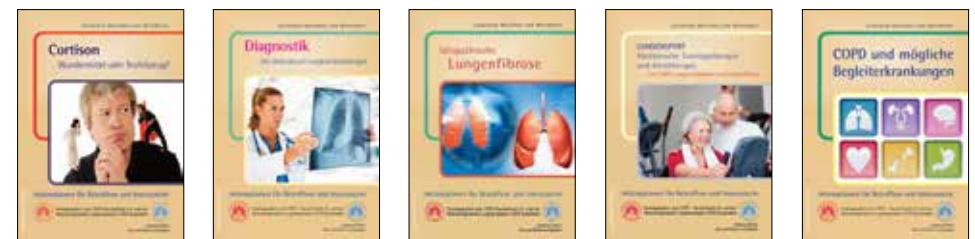
Testen der hochfrequenten Vibrations-Weste VibraVest

Messung der individuellen Kohlenmonoxidbelastung

Durchführung der AKQS-LIVE Testung

COPD oder doch Alpha-1? - Alpha-1-Antitrypsin-Mangel (Alpha-1) ist eine seltene Erbkrankung, die oft mit einer COPD verwechselt wird. Mit dem AlphaKit®Quickscreen (AKQS) kann nach nur 15 Minuten Alpha-1 mit hoher Wahrscheinlichkeit ausgeschlossen werden.

Die kostenlose Befüllung der gängigen Flüssigsauerstoff-Mobilgeräte erfolgt im Zelt 1 gegenüber des Kongressbüros



Die DVDs der Symposien-Lunge 2008, 2009, 2011, 2012, 2013, 2014, 2015, 2016, 2017 und 2018 können beim COPD-Deutschland e.V. bestellt werden.

Auf den von einem professionellen Filmteam erstellten DVDs sind alle Referate in voller Länge festgehalten. Desweiteren gibt es einen Einleitungsfilm mit Eindrücken und Interviews zur Veranstaltung. Die Gesamtspieldauer jeder Double Layer DVD beträgt zwischen 220 und 360 Minuten.

Bestellungen bitte unter: [verein@copd-deutschland.de](mailto:verein@copd-deutschland.de) oder der Faxnummer: 02324 - 68 76 82

Bitte teilen Sie uns **unbedingt Ihre komplette Lieferanschrift** sowie Informationen darüber mit, welche DVD Ausgaben Sie bestellen möchten. Der Name muss identisch mit dem auf dem Überweisungsträger sein, anderenfalls ist eine eindeutige Zuordnung nicht möglich.

Überweisen Sie den Betrag in Höhe von **7,00 € je DVD** (Versandkosten sind in dem Betrag enthalten) auf folgendes Konto:

Volksbank Rhein-Ruhr  
Kontoinhaber COPD-Deutschland e.V.  
IBAN: DE54350603867101370002  
BIC: GENODE1VRR

Verwendungszweck: DVD Symposium und Ihr Vor- und Zuname

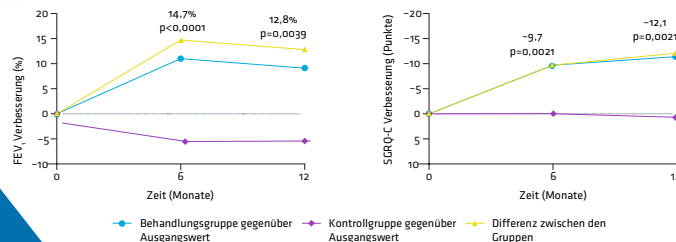
Eine Bezahlung ist ausschließlich mittels Überweisung auf oben genanntes Konto möglich. Nachdem die Zahlung auf dem Konto des COPD-Deutschland e.V gebucht wurde, werden die DVDs versendet.

Die kostenlosen Patientenratgeber des COPD - Deutschland e.V. erhalten Sie in den Ausstellungszelten an den Ständen 1 und 33

## BTVA®

### BRONCHOSKOPISCHE THERMISCHE DAMPFABLATION<sup>1</sup>

Primäre Endpunkteffizienz-Messungen 6 Monate und 12 Monate nach der Dampfablation



Einführen des Bronchoskops in den Zielabschnitt der Atemwege



Aufdehnen des Okklusionsballons und Abgabe des erhitzten Wasserdampfs



Positionieren des InterVapor®-Katheters im Zielabschnitt der Atemwege



Abgabe des erhitzten Wasserdampfs anhand von IP3®: 3 bis 10 Sekunden

**BREATHE BETTER.  
LIVE BETTER.®**

<sup>1</sup> Shah, P.L. et al The Lancet Respiratory Medicine, 2016, [http://dx.doi.org/10.1016/S2213-2600\(16\)30199-0](http://dx.doi.org/10.1016/S2213-2600(16)30199-0)

Nur nach Verschreibung durch den Arzt. Nur zur Verwendung durch medizinische Fachkräfte. Nicht zum Verkauf in den USA zugelassen. Wenden Sie sich bitte an die Kundenvertretung von Uptake Medical, um Informationen zur Produktverfügbarkeit zu erhalten.

**Wichtiger Hinweis:** Vor der Anwendung sind die in der beiliegenden „Gebrauchsanweisung“ genannten Indikationen, Kontraindikationen, Nebenwirkungen, Bedienungsanweisungen, Warnungen und Vorsichtsmaßnahmen zu beachten. Im Rahmen der Richtlinien von Uptake Medical zur kontinuierlichen Produktentwicklung behalten wir uns das Recht vor, Produktspezifikationen ohne vorherige Ankündigung zu ändern. Uptake Medical, das Logo von Uptake Medical, InterVapor, IP3 und InterVapor Personalized Procedure Program sind eingetragene Marken von Uptake Medical Technology. Alle anderen Marken sind Eigentum ihrer jeweiligen Inhaber.  
© 2018 Uptake Medical Technology. Alle Rechte vorbehalten.

UM-2716DE AB

Heute **kostenlose LIVE Testung** auf Alpha-1. Mehr Infos hierzu am Grifols Stand.

WISSEN, WO'S LANGGEHT!

## COPD ODER DOCH ALPHA-1?


GEWISSHEIT

GEWISSHEIT

### ERST KLARHEIT UND DANN DIE RICHTIGE THERAPIE.

- Alpha-1-Patienten einfach per Bluttest identifizieren
- Frühzeitige angemessene Versorgung durch Verringerung von Fehl- und Spätdiagnosen

Erfahren Sie mehr unter [www.pro-alpha.de](http://www.pro-alpha.de)



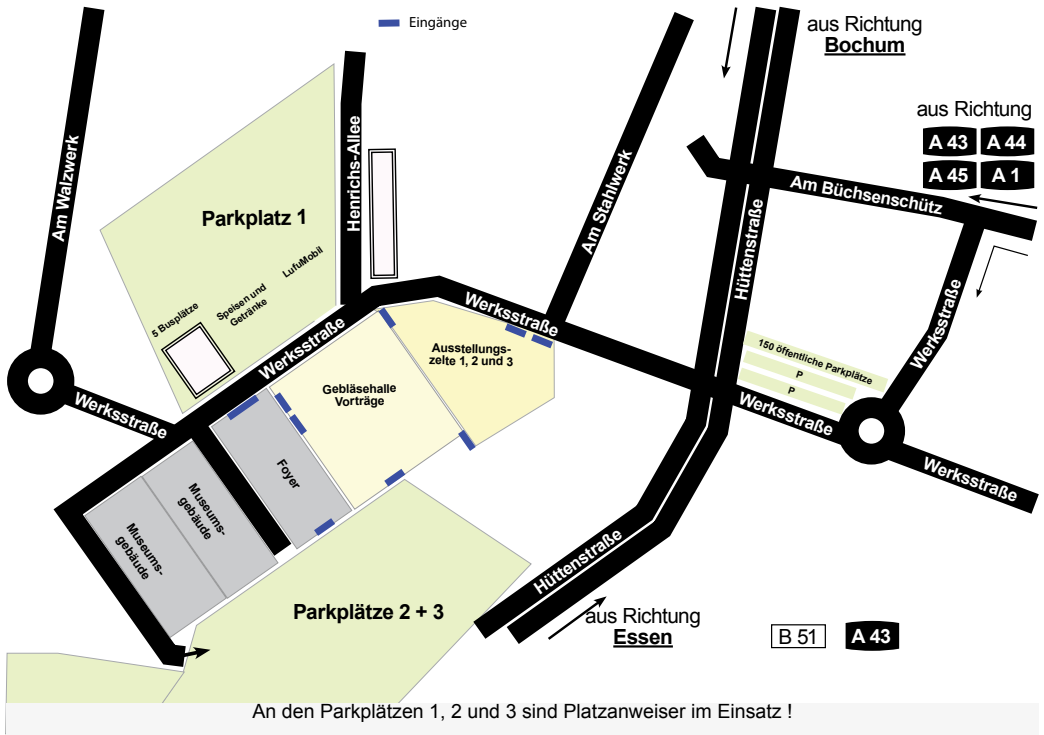
Initiative  
**PROAlpha**

**Grifols Deutschland GmbH**  
Colmarer Str. 22  
60528 Frankfurt/Main – GERMANY  
Tel.: +49 69 660 593 100  
Mail: [info.prolastinDE@grifols.com](mailto:info.prolastinDE@grifols.com)

**GRIFOLS**



# Anreise + Parkplatzplan



## Anreise mit dem PKW:

A 43, Abfahrt Witten-Herbede, Richtung 45527 Hattingen; Wittener Straße, Blankensteiner Straße, Am Büchenschütz, Werksstraße 31-33 LWL Industriemuseum.

## Mit öffentlichen Verkehrsmitteln:

Bus-Haltestelle „Industriemuseum“ bzw. „Henrichshütte“ der Linien SB 37 und CE 31 ab Bochum Hauptbahnhof; ab Hattingen-Mitte Linien 335, 358, SB 37 oder CE 31.

## Mit der S-Bahn aus Richtung Essen Hbf

Mit der S 3 Richtung Hattingen, aussteigen Bahnhof Hattingen Ruhr, von dort sind es 1,8 km bis zum Veranstaltungsort.

## Flughäfen

Der Flughafen Düsseldorf ist 48 km entfernt.  
Der Flughafen Dortmund ist 51 km entfernt.